





PLAN DE PREVENTION DES RISQUES NATURELS PREVISIBLES

Terrains exposés au risque
d'INONDATION par le RHONE
AP N°130 du 20 janvier 2000

Commune de
CHATEAUNEUF du PAPE

LEGENDE

-  Zone de risque RP1: RISQUE TRES IMPORTANT
-  Zone de risque RP2b: RISQUE IMPORTANT
-  Zone de risque RP3: RISQUE DANS UN CENTRE URBAIN
-  Zone de risque RP4: RISQUE MOYEN

